



your solution – our innovation

*Energy
for life*

FRIWO

Auf einen Blick

Auf einen Blick

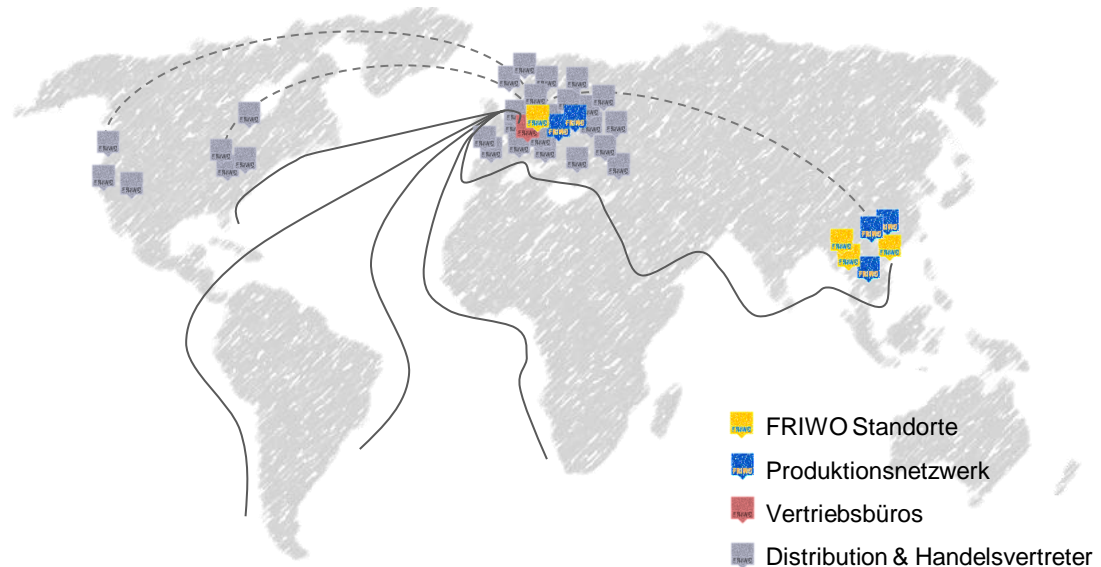


Kompetenz trifft auf Erfahrung:

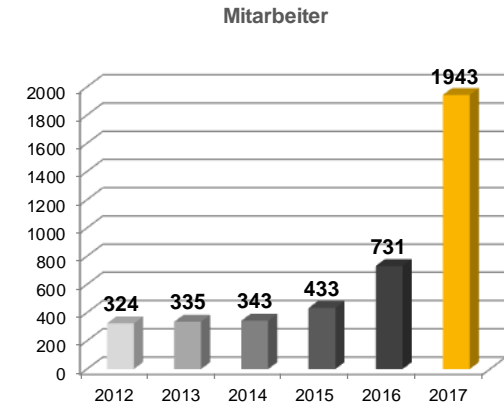
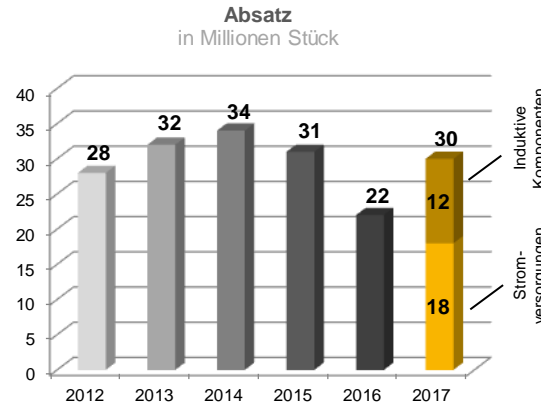
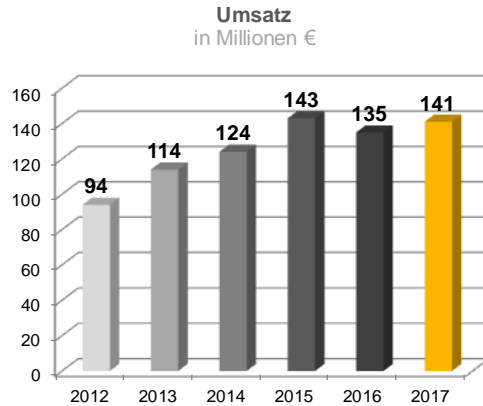
- ▶ Gründung 1971 in Ostbevern / Deutschland
- ▶ Erfinder des weltweit ersten Steckernetzgerätes
- ▶ Weitreichende Produktionserfahrung:
Über 1.000.000.000 produzierte & ausgelieferte Stromversorgungen
- ▶ Globales Produktionsnetzwerk mit Fertigungsstätten in Deutschland, Polen, China und Vietnam
- ▶ Weltweit aufgestellte R&D Teams in Deutschland und Vietnam
- ▶ Zertifizierungen nach ISO9001, ISO14001 & ISO13485
- ▶ Globale Aufstellung mit Präsenz in allen wichtigen Märkten:

Mit über 45 Jahren Erfahrung
sind wir die erste Wahl für:

- ▶ Ladegeräte
- ▶ Netzgeräte
- ▶ Akkupacks
- ▶ Induktive Komponenten
- ▶ LED-Treiber



Auf einen Blick



LED-Beleuchtungstechnik



Industriearomatisierung



Akkubetriebene Werkzeuge & Ladetechnik



Medizintechnik & Gesundheit



Konsumerelektronik



Elektromobilität



Unsere Kernkompetenzen & Zielmärkte: FRIWO setzt Maßstäbe für die Stromversorgungsbranche

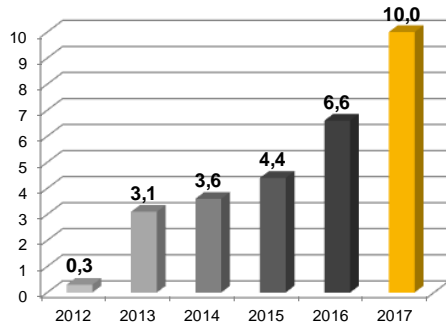
- ▶ Qualifizierte Entwicklung und mechanisches Design sowie elektronisches Produktions-Know-how
- ▶ Weltweite Approbationen und internationale Aufstellung
- ▶ Hohe Flexibilität für spezifische OEM-Lösungen
- ▶ Wettbewerbsfähige, technologisch führende Plattformlösungen in Bezug auf:
 - Effizienz
 - Ableit- und Spitzenströme
 - Minimale Abmessungen
 - Schock-, Wasser- und Temperaturbeständigkeit
 - Lebensdauer
- ▶ Erfahrene, motivierte Mitarbeiter und zuverlässige Partner

Auf einen Blick

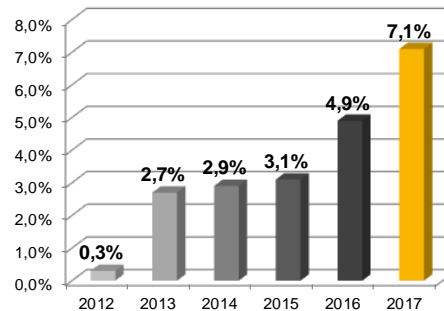
Stetes Wachstum:

Wir schaffen nachhaltige Werte für unsere Kunden,
Mitarbeiter, Anteilseigner, Lieferanten und Partner

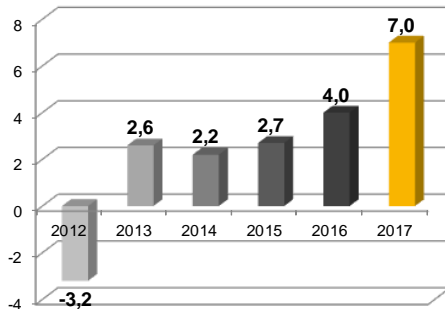
EBIT
in Millionen Euro



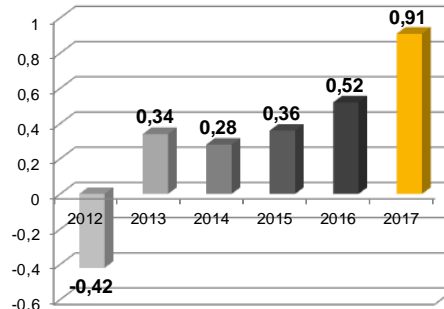
EBIT
in % vom Umsatz



Ergebnis nach Steuern
in Millionen Euro



Ergebnis je Aktie
in Euro



Gewinn- und Verlustrechnung		
in Millionen Euro	2017	2016
Umsatz	141,3	134,6
Herstellungskosten	-119,1	-118,3
Bruttogewinn	22,2	16,2
Vertriebskosten	-4,0	-4,2
Verwaltungskosten	-7,8	-5,9
Sonstige Aufwendungen / Erträge	-0,4	0,5
Ergebnis vor Steuern und Zinsen (EBIT)	10,0	6,6
Zinsergebnis	-0,5	-0,4
Ergebnis vor Steuern (PBT)	9,5	6,2
Ertragssteuern	-2,5	-2,1
Nettoergebnis	7,0	4,0

Bilanz / Cashflow / Investitionen		
	2017	2016
Bilanzsumme (Mio. Euro)	60,8	57,7
Eigenkapital (Mio. Euro)	22,1	17,6
Eigenkapitalquote in %	36,3	30,5
Operativer Cashflow (Mio. EUR)	12,3	-7,4
Investitionen (Mio. Euro)	6,6	2,9
Investitionen in % vom Umsatz	4,7	2,1



Qualität.
Service.
Kompetenz.
Made in Germany.
Kapazität.
Flexibilität.
Innovation.
Eine Sprache.
Eine Zeitzone.
Ein Partner.
Eine Lösung.
FRIWO.

